



Fabrique d'ébauches de Peseux S.A.

PESEUX


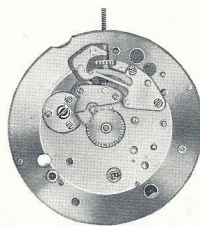

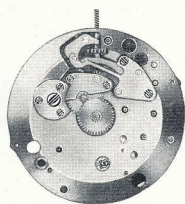
10¹/₂" 7020
23.30 mm

11¹/₂" 7030
25.60 mm

Mouvement ancre, seconde au centre directe, ultra-plat

Lever movement, direct sweep second, ultra-flat

Ankerwerk, Zentralsekunde direkte Übertragung, ultra-flach



Cal. 7020

Platine avec ou sans biseau

Cal. 7030

Platine et ponts avec ou sans biseau

Caractéristiques techniques

Dimensions en mm

Cage

	10 ¹ / ₂ "	11 ¹ / ₂ "
Diamètre d'encadrement	23.30	25.60
Diamètre total	23.70	26.00
Hauteur sur ponts	2.90	
Hauteur totale	2.90	
Hauteur du filet	1.05	
Hauteur axe de tige	1.40	

Echappement

Distance roue - ancre	3.05
Distance ancre - balancier	3.40
Diamètre de la roue	5.35
Diamètre du trou de la roue	0.50
Hauteur du plateau	0.65
Diamètre du trou du plateau	0.36
Distance de cheville	0.75
Angle de levée du balancier	52°

Balancier Glucydur annulaire

Diamètre total	9.50
Diamètre du trou	0.80
Hauteur de la serge	0.44
Épaisseur du bras	0.20

Virole

Diamètre total	1.00
Diamètre du trou	0.48
Hauteur	0.55

Piton

Diamètre	0.60
Longueur pour porte-piton mobile	1.10

Barillet et bonde

Diamètre intérieur du tambour	9.30
Hauteur disponible pour ressort	1.30
Diamètre de la bonde	3.10

Ressort de barillet

Hauteur	1.20
Épaisseur	0.1125
Longueur	290
Hauteur de la bride	0.85

Aiguillage


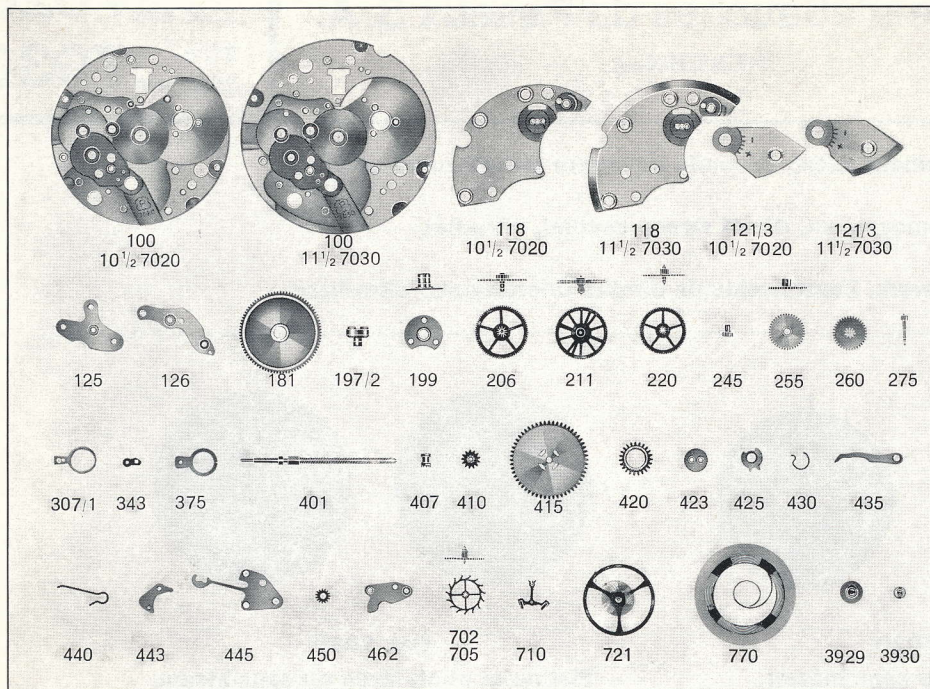
Diamètre ajustement d'aiguille de minute	0.80
Diamètre ajustement d'aiguille d'heure	1.40
Diamètre ajustement d'aiguille de seconde	0.20
Hauteurs d'aiguillage	1.55 1.80 2.05 2.30

Tige de remontoir

Diamètre du filetage	0.90
----------------------	------

Cadran

Diamètre trous de pieds dans la platine	1.00
---	------



No.	LISTE DES FOURNITURES	No.	LIST OF MATERIALS	Nr.	BESTANDTEILE
100	Platine	100	Plate	100	Werkplatte
118	Pont combiné	118	Combined bridge	118	Kombinierte Brücke
121/3	Coq pour porte-piton et pour dispositif amortisseur, spiral plat	121/3	Balance cock for stud holder and for shock-protecting device, flat hairspring	121/3	Unruhklöben für Spiralklötzchen-Träger und Stoss-Sicherung, Flachspirale
125	Pont d'ancre	125	Pallet cock	125	Ankerklöben
126	Barrette de roue de centre	126	Center wheel cock	126	Minutenradklöben
181	Barillet avec tube de guidage	181	Barrel with hollow center stud	181	Federhaus mit Führungsrohr
197/2	Bonde de barillet	197/2	Barrel core	197/2	Federkern
199	Arbre de barillet, sans bonde	199	Barrel arbor, without core	199	Federwelle, ohne Federkern
206	Roue de centre	206	Center wheel	206	Minutenrad
211	Roue moyenne double	211	Double third wheel	211	Doppel-Kleinbodenrad
220	Roue de seconde, court pivot	220	Fourth wheel, without second hand bit	220	Sekundenrad mit kurzem Zapfen
245	Chaussée	245	Cannon pinion	245	Minutenrohr
255	Roue des heures	255	Hour wheel	255	Stundenrad
260	Roue de minuterie	260	Minute wheel	260	Wechselrad
275	Pignon de seconde au centre	275	Sweep second pinion	275	Zentrumsekundentrieb
307/1	Raquette pour porte-piton mobile, pour spiral plat	307/1	Regulator for adjustable stud holder, for flat hairspring	307/1	Rücker für beweglichen Spiralklötzchen-Träger, für Flachspirale
343	Plaque d'appui, sans pierre, pour pignon de seconde au centre	343	Bearing plate, non jewelled, for sweep second pinion	343	Abstützplatte ohne Stein, für Zentrumsekundentrieb
375	Porte-piton mobile, pour spiral plat	375	Adjustable stud holder, for flat hairspring	375	Beweglicher Spiralklötzchen-Träger, für Flachspirale
401	Tige de remontoir	401	Winding stem	401	Aufzugwelle
407	Pignon coulant	407	Clutch wheel	407	Schiebetrieb
410	Pignon de remontoir	410	Winding pinion	410	Aufzugtrieb
415	Rochet	415	Ratchet wheel	415	Sperrad
420	Roue de couronne	420	Crown wheel	420	Kronrad
423	Noyau de roue de couronne	423	Crown wheel core	423	Kronradkern
425	Cliquet	425	Click	425	Sperrkegel
430	Ressort de cliquet	430	Click spring	430	Sperrkegelfeder
435	Bascule	435	Yoke	435	Wippe
440	Ressort de bascule	440	Yoke spring	440	Wippenfeder
443	Tirette	443	Setting lever	443	Stellhebel
445	Ressort de tirette	445	Setting lever spring	445	Stellhebelfeder
450	Renvoi	450	Setting wheel	450	Zeigerstellrad
462	Pont du rouage de minuterie	462	Minute work cock	462	Wechselradbrücke
702	Roue d'ancre pivotée, pour deux c.-pivots	702	Escape wheel and pinion, for two end-pieces	702	Ankerrad mit Trieb, für zwei Decksteine
705	Roue d'ancre pivotée	705	Escape wheel and pinion with straight pivots	705	Ankerrad mit Trieb
710	Ancre montée	710	Jewelled pallet fork and staff	710	Anker mit Welle
714	Tige d'ancre	714	Pallet staff	714	Ankerwelle
721	Balancier avec spiral plat	721	Balance with flat hairspring, regulated	721	Unruh mit Flachspirale
723	Axe de balancier	723	Balance staff, pivoted	723	Unruhwelle
730	Plateau	730	Roller	730	Hebelscheibe
770	Ressort de barillet	770	Mainspring	770	Zugfeder
3929	Chaton-coqueret combiné	3929	Combined in-setting with upper balance end-piece	3929	Kombiniertes Steinfutter mit Rückerplättchen
3930	Chaton combiné de balancier, dessous	3930	Combined in-setting for balance, lower	3930	Kombiniertes Steinfutter für Unruh, unten
5101	Vis de fixation	5101	Case screw	5101	Werkbefestigungs-Schraube
5118	Vis de pont combiné	5118	Combined bridge screw	5118	Schraube für kombinierte Brücke
5121	Vis de coq	5121	Balance cock screw	5121	Unruhklöben-Schraube
5125	Vis de pont d'ancre	5125	Pallet cock screw	5125	Ankerklöben-Schraube
5126	Vis de barrette de roue de centre	5126	Center wheel cock screw	5126	Minutenradklöben-Schraube
5197	Vis de bonde de barillet	5197	Barrel core screw	5197	Federkern-Schraube
5199	Vis d'arbre de barillet	5199	Barrel arbor screw	5199	Federwelle-Schraube
5343	Vis de plaque d'appui, pour pignon de seconde au centre	5343	Bearing plate screw, for sweep second pinion	5343	Abstützplatte-Schraube für Zentrumsekundentrieb
5415	Vis de rochet	5415	Ratchet wheel screw	5415	Sperrad-Schraube
5423	Vis de noyau de roue de couronne	5423	Screw for crown wheel core	5423	Kronradkern-Schraube
5425	Vis de cliquet	5425	Click screw	5425	Sperrkegel-Schraube
5443	Vis de tirette	5443	Setting lever screw	5443	Stellhebel-Schraube
5445	Vis de ressort de tirette	5445	Screw for setting lever spring	5445	Stellhebelfeder-Schraube
5462	Vis de pont du rouage de minuterie	5462	Screw for minute work cock	5462	Wechselradbrücken-Schraube
5738	Vis de pignon	5738	Hairspring stud screw	5738	Spiralklötzchen-Schraube
5750	Vis de cadran	5750	Dial screw	5750	Zifferblatt-Schraube